

POZNÁMKA:

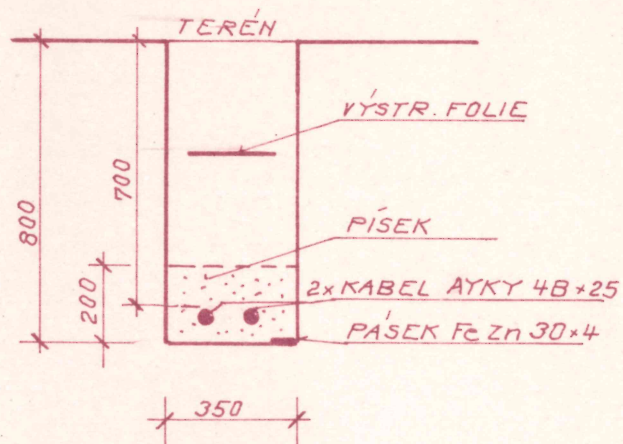
ROZVODNÁ SOUSTAVA : 3 PEN ~50 Hz 380 V / TN - C

OCHRANA PŘED NEBEZP. DOTYKEM DLE ČSN 33 20 00 - 4 - 41: ZÁKLADNÍ SAMOČINNÝM ODPOJENÍM OD ZDROJE

UPOZORNĚNÍ: ZAKRESLENÁ TRASA KABEL. PŘÍVODU JE POUZE ORIENTAČNÍ, PŘESNOU TRASU NUTNO VYTÝČIT NA MÍSTĚ. PŘÍVODNÍ KABEL JE V TERÉNU ULOŽEN DLE ŘEZU „A“, V EXPOZOVANÉM TERÉNU KDE NENÍ MOŽNO DODRŽET HLoubKU ULOŽENÍ 70 cm KABEL ULOŽIT DLE ŘEZU „B“.

ŘEZ A

MĚR.: 1:20



ŘEZ B

MĚR.: 1:20

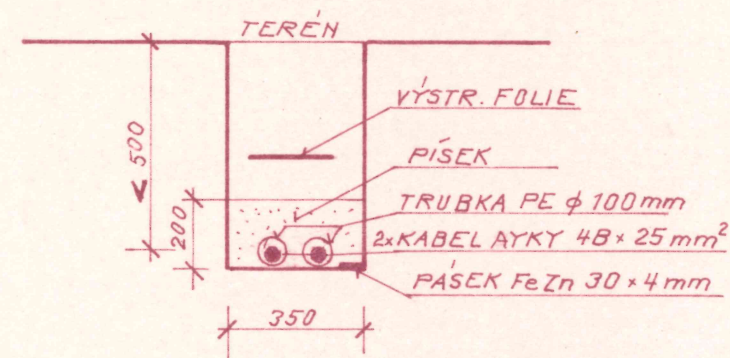
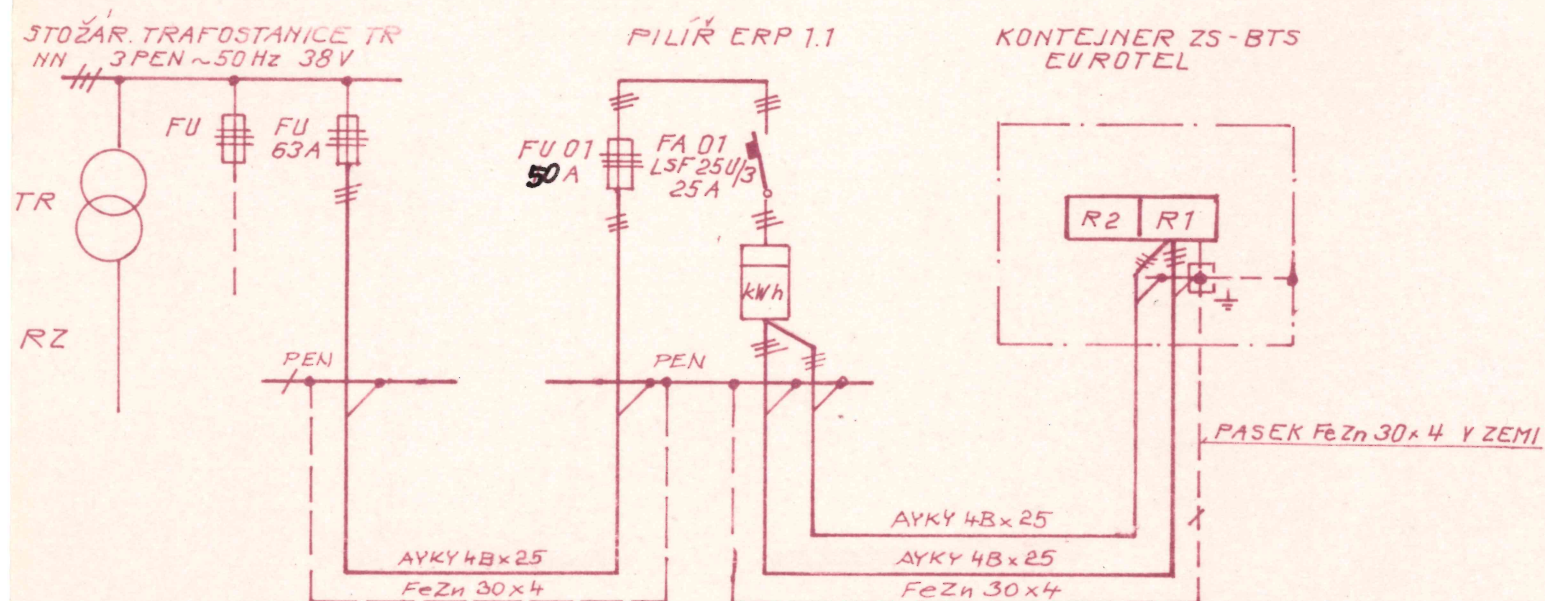


SCHÉMA NAPÁJENÍ




$$\text{MAX. ZEMNÍ ODPOR UZEMŇOVACÍ SOUSTAVY } \leq R_{z \text{ max.}} \leq 2\Omega.$$